



ASSOCIAÇÃO INDUSTRIAL PORTUGUESA
CCI - CÂMARA DE COMÉRCIO E INDÚSTRIA

Inquérito à Atividade Empresarial

Síntese 2023

Índice

01

**Nota
Prévia**

02

**Caracterização
da Amostra**

03

**Situação
Empresarial**

04

**Dinâmica
Empresarial**

I. Nota Prévia

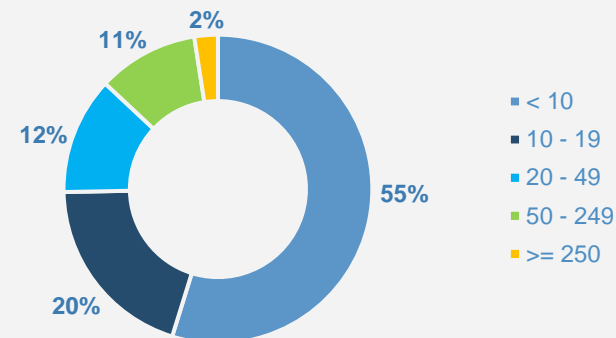
A AIP-CCI realiza anualmente, desde 1995, o Inquérito à Atividade Empresarial (IAE) com o objetivo de obter informação sobre vários aspetos relativos à atividade das empresas em Portugal.

- ❑ O IAE é dirigido aos sócios da AIP-CCI e a um conjunto de empresas, constituído de forma aleatória, considerando a dimensão (volume de emprego) e o sector de atividade das empresas.
- ❑ Os resultados apurados estão ventilados por subconjuntos em termos de atividade “indústria” e “construção, comércio e serviços”; “exportadoras” e “não exportadoras”; e de dimensão - “micro”, “pequenas”, “médias” e “grandes” empresas.
- ❑ São consideradas “exportadoras” as empresas que realizam vendas para fora do território nacional, independentemente do seu valor.
- ❑ A classificação da empresa em termos de dimensão baseia-se apenas no critério do “volume de emprego” da Recomendação da Comissão Europeia para a definição de PME. Esta Recomendação, na definição de PME considera também os critérios do “volume de negócios” ou “balanço total anual” e o da “independência”.
- ❑ Na análise dos resultados fazem-se algumas comparações com dados de inquéritos anteriores. Embora algumas análises apontem no sentido de estas comparações terem significado, as mesmas devem ser vistas com alguma cautela.
- ❑ A recolha das respostas ao IAE 2023 decorreu no segundo semestre de 2023. Esta síntese apresenta e analisa alguns dos principais resultados apurados.

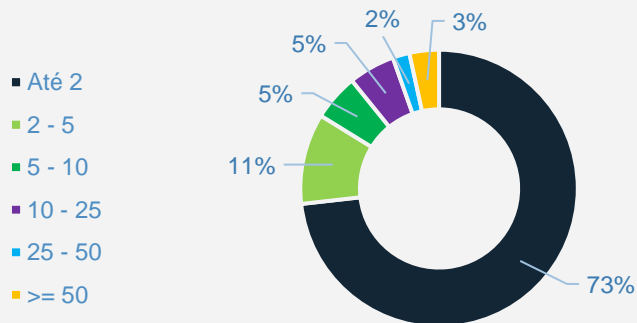
II. Caracterização da Amostra

- Das empresas inquiridas, os dados revelam que a maioria são empresas do setor dos “Serviços” (32%), seguido dos setores do “Comércio” (24%), “Indústria” (23%) e da Construção (10%).
- Ao que refere ao volume de negócios (VN), 73% das empresas inquiridas, refere que o seu VN situou-se abaixo de dois milhões de euros e apenas 10% referem ter um VN superior a 10M de euros.
- No que ao volume de emprego diz respeito, constatou-se que 55% das empresas apresentam um número de empregados “inferior a dez”.

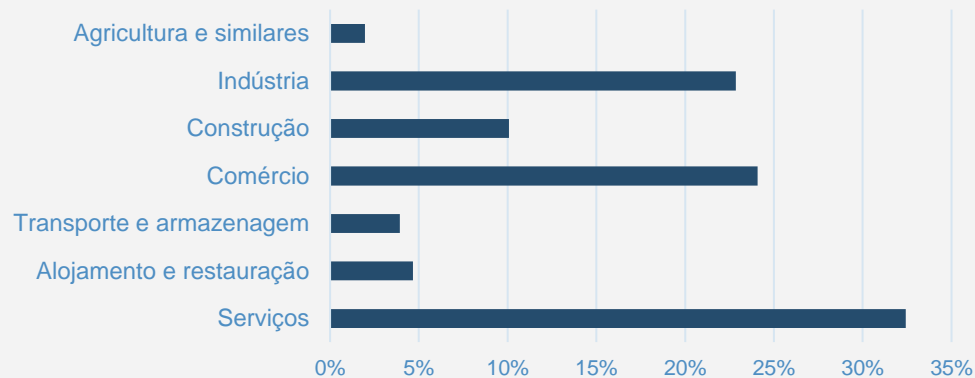
Volume de emprego



Volume de negócios (milhões de euros)

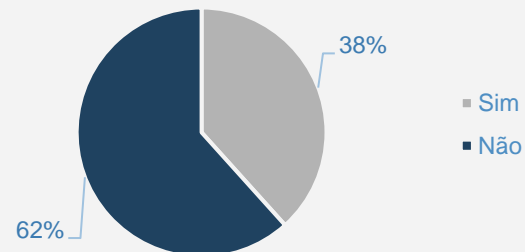


Empresas por Setor

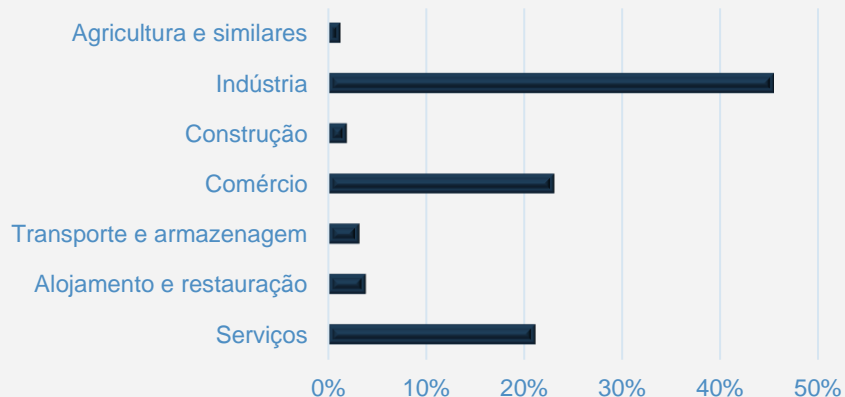


- ❑ Do conjunto das empresas que responderam ao inquérito apenas 38% referem realizar exportações, das quais, 46% é representado por empresas do setor da Indústria.
- ❑ Em relação ao peso das exportações no volume de negócios, 37% das empresas inquiridas consideram que as exportações representaram “menos de 10%” do volume total de negócios.

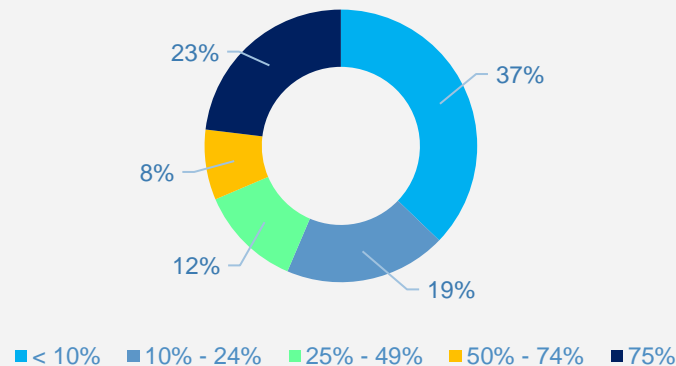
Empresas Exportadoras



Empresas Exportadoras por CAE



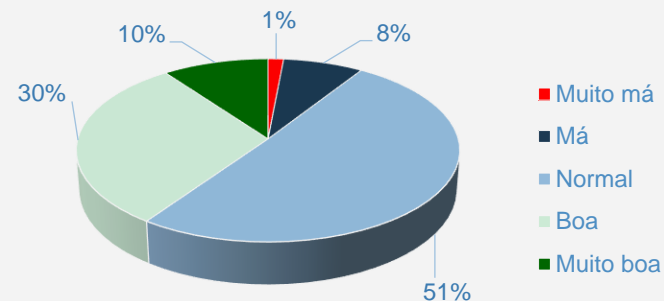
Peso das Exportações no Volume de Negócios



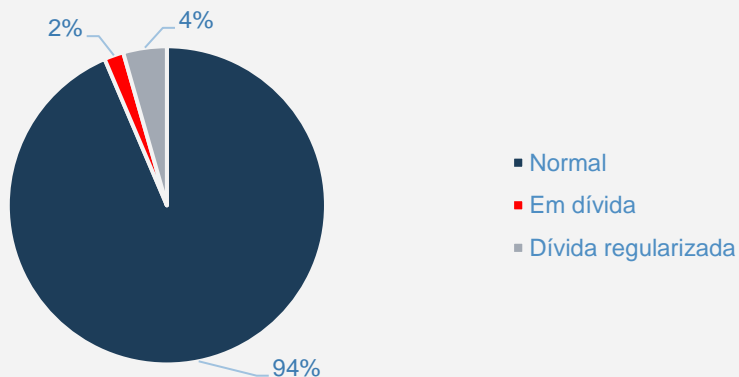
III. Situação Empresarial

- Do ponto de vista da situação financeira, 51% das empresas considera como "Normal" e cerca de 40% consideram como sendo "Boa" ou "Muito Boa".
- Perante o fisco, 94% das empresas inquiridas apresentam uma situação "Normal", sendo que apenas 2% apresentam dívidas para com o Fisco. Por sua vez, apenas 3% estão em situação de "Dívida" perante a Segurança Social e, 93% estão com a situação normalizada.

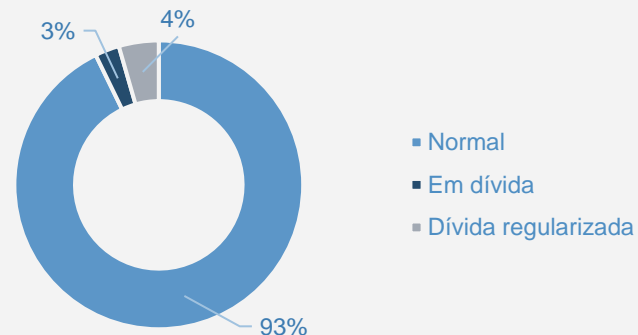
Avaliação da atual situação financeira da Empresa



A situação atual da empresa perante o Fisco



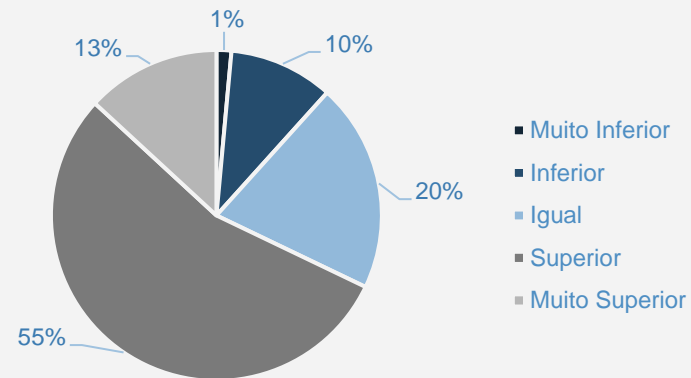
A situação atual da empresa perante a SS



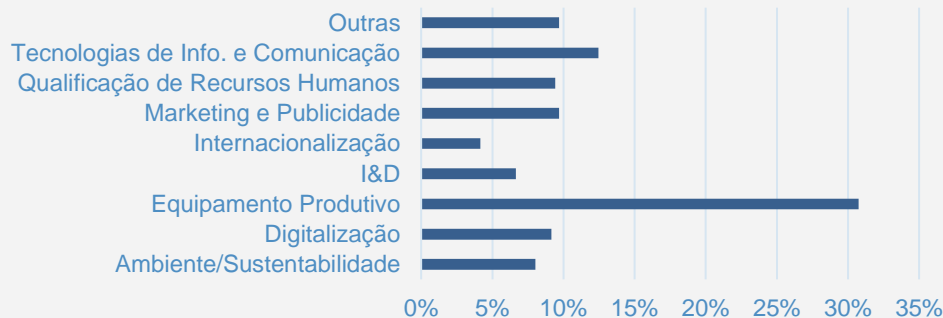
IV. Dinâmica Empresarial

- Referente ao valor do investimento, 68% das empresas consideraram que o valor do investimento realizado/ a realizar situar-se-á num nível acima ao realizado em 2022, enquanto apenas 20% consideraram que o investimento será num nível “igual” ao de 2022.
- As empresas revelam por via deste inquérito, uma maior tendência para investimento em “Equipamento Produtivo” (31%), seguido de áreas como “tecnologias de informação e comunicação” e “Marketing e Publicidade” com 12% e 10% respetivamente.
- No que ao Investimento em I&D diz respeito, 44% das empresas raramente investe nesta área, enquanto que 29% das empresas nunca realizaram investimento nesta área.

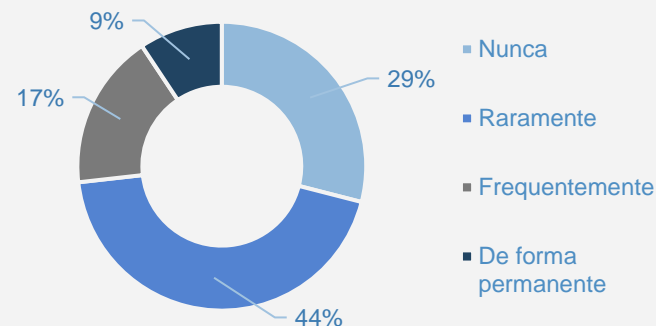
Valor dos investimentos realizados/a realizar pela empresa em 2023, em relação a 2022



Investimento por área realizados em 2022

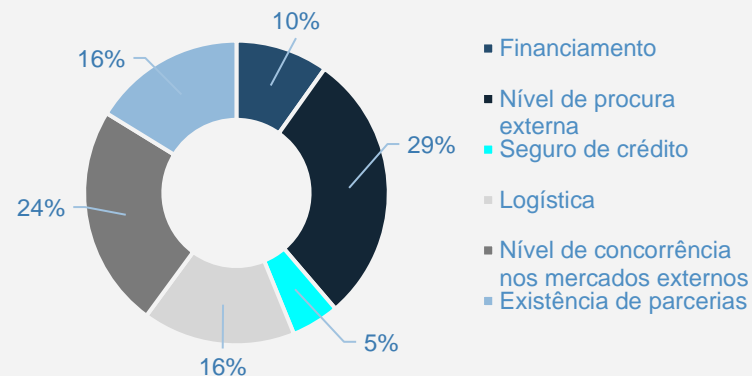


Investimento em I&D

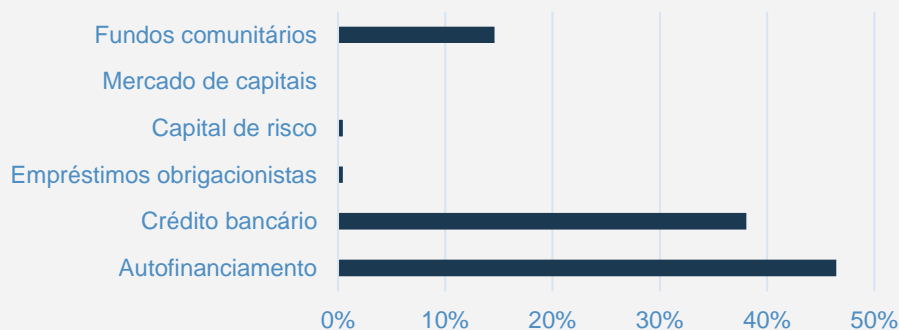


- ❑ Do ponto de vista das fontes de financiamento, o "Autofinanciamento" e o "Crédito Bancário" surgem como a principal opção para as empresas, 46% e 38% respetivamente.
- ❑ As empresas exportadoras identificam o "nível de procura externa" (29%) e o "nível de concorrência nos mercados externos" (24%) como fatores principais que afetam a atividade exportadora.
- ❑ Por seu turno, as empresas destacam o "Sistema Fiscal" (26%), o "mercado de trabalho" (22%) e a "carga Administrativa" (16%) como responsáveis pelo baixo crescimento e competitividade das empresas que responderam ao inquérito.

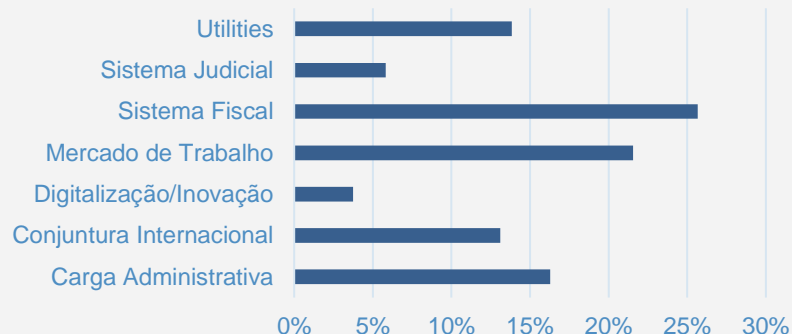
Fatores que afetam a exportação



Fontes de Financiamento



Fatores que afetam a competitividade





Obrigado

Para mais informações contate:

dei@aip.pt

+351 213 601 055

www.aip.pt



ASSOCIAÇÃO INDUSTRIAL PORTUGUESA
CCI - CÂMARA DE COMÉRCIO E INDÚSTRIA