



ASSOCIAÇÃO INDUSTRIAL PORTUGUESA  
CCI - CÂMARA DE COMÉRCIO E INDÚSTRIA

# Inquérito à Atividade Empresarial

Síntese 2022

# Índice

**01**

**Nota  
Prévia**

**02**

**Caracterização  
da Amostra**

**03**

**Situação  
Empresarial**

**04**

**Dinâmica  
Empresarial**

# I. Nota Prévia

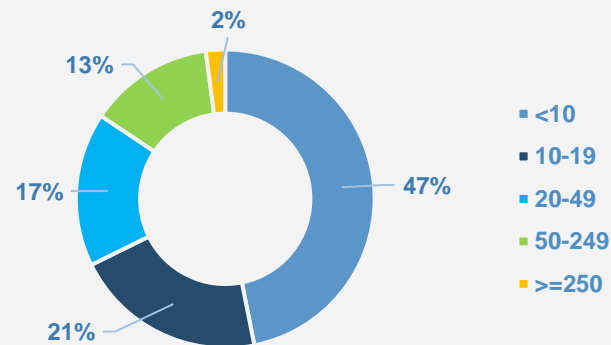
A AIP-CCI realiza anualmente, desde 1995, o Inquérito à Atividade Empresarial (IAE) com o objetivo de obter informação sobre vários aspetos relativos à atividade das empresas em Portugal.

- ❑ O IAE é dirigido aos sócios da AIP-CCI e a um conjunto de empresas, constituído de forma aleatória, considerando a dimensão (volume de emprego) e o sector de atividade das empresas.
- ❑ Os resultados apurados estão ventilados por subconjuntos em termos de atividade “indústria” e “construção, comércio e serviços”; “exportadoras” e “não exportadoras”; e de dimensão - “micro”, “pequenas”, “médias” e “grandes” empresas.
- ❑ São consideradas “exportadoras” as empresas que realizam vendas para fora do território nacional, independentemente do seu valor.
- ❑ A classificação da empresa em termos de dimensão baseia-se apenas no critério do “volume de emprego” da Recomendação da Comissão Europeia para a definição de PME. Esta Recomendação, na definição de PME considera também os critérios do “volume de negócios” ou “balanço total anual” e o da “independência”.
- ❑ Na análise dos resultados fazem-se algumas comparações com dados de inquéritos anteriores. Embora algumas análises apontem no sentido de estas comparações terem significado, as mesmas devem ser vistas com alguma cautela.
- ❑ A recolha das respostas ao IAE 2022 decorreu no segundo semestre de 2022. Esta síntese apresenta e analisa alguns dos principais resultados apurados.

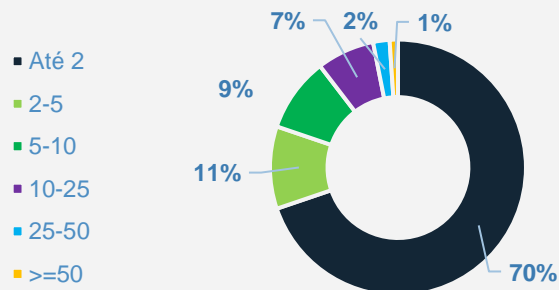
## II. Caracterização da Amostra

- Das empresas inquiridas, os dados revelam que a maioria são empresas do setor dos “Serviços” (31%), seguido dos setores da “Indústria” (25%) e do “Comércio” (24%).
- Ao que refere ao volume de negócios, 70% das empresas inquiridas, refere que o seu volume de negócio situou-se abaixo de dois milhões de euros.
- No que ao volume de emprego diz respeito, constatou-se que 47% das empresas apresentam um número de empregados “inferior a dez”.

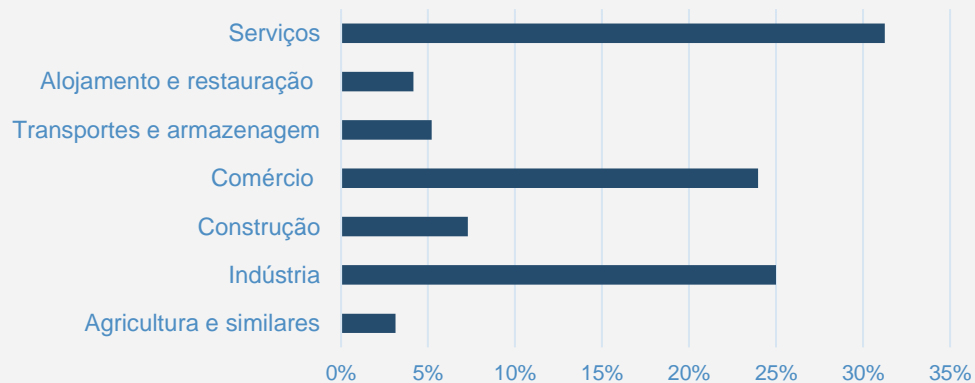
**Volume de emprego**



**Volume de negócios em (milhões de euros)**

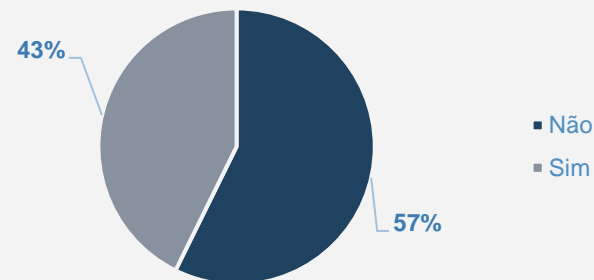


**Empresas por Setor**

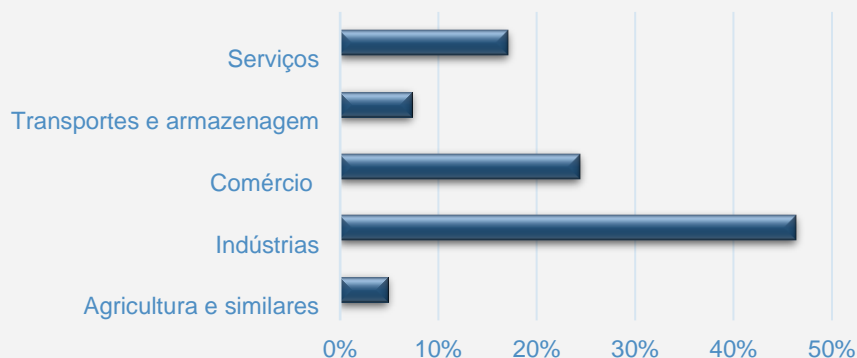


- ❑ Do conjunto das empresas que responderam ao inquérito, 57% referem realizar exportações. As empresas do setor da Indústria representam 46% do total das empresas com atividade exportadora.
- ❑ Em relação ao peso das exportações no volume de negócios, 54% das empresas que responderam ao inquérito consideram que as exportações representaram “menos de 10%” do volume total de negócios.

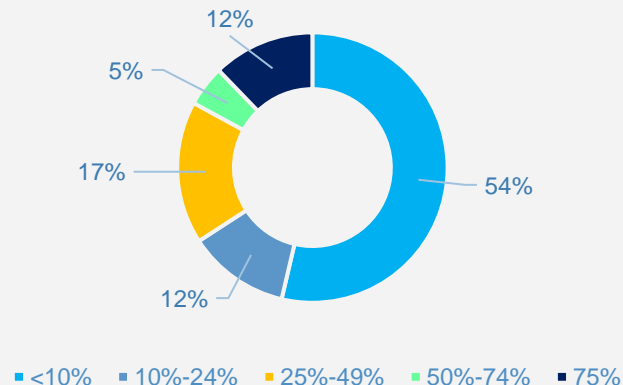
## Empresas Exportadoras



## Empresas Exportadoras por CAE



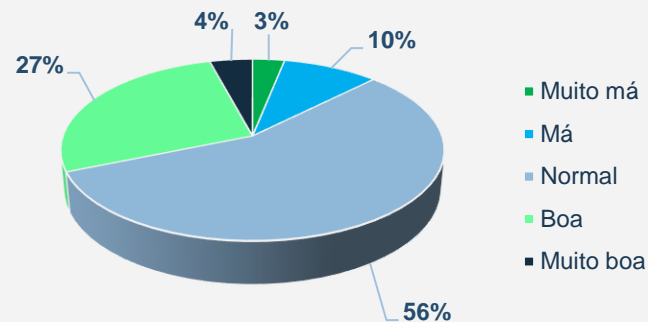
## Peso das Exportações no Volume de Negócios - 2021



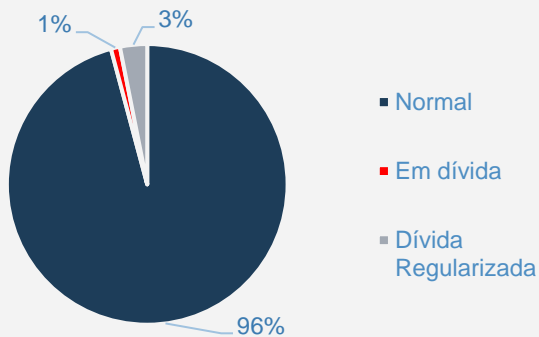
### III. Situação Empresarial

- ❑ Do ponto de vista da situação empresarial, 56% das empresas considera como "Normal" e cerca de 31% consideram como sendo "Boa ou Muito Boa".
- ❑ Perante o fisco, 96% apresentam uma situação "Normal", sendo que apenas 1% das empresas apresentam dívidas para com o Fisco. Por seu turno, apenas 3% das empresas estão em situação de "Dívida" perante a Segurança Social e, 94% das empresas estão com a situação normalizada.

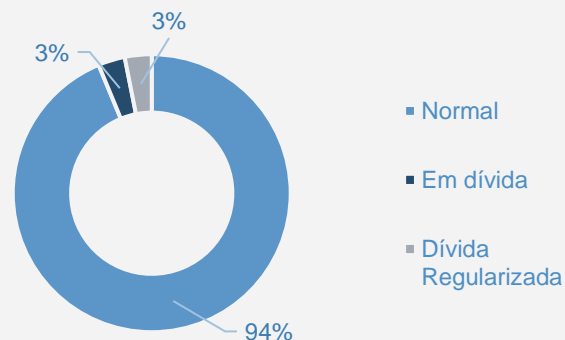
#### Avaliação da atual situação financeira da Empresa



#### A situação atual da empresa perante o Fisco



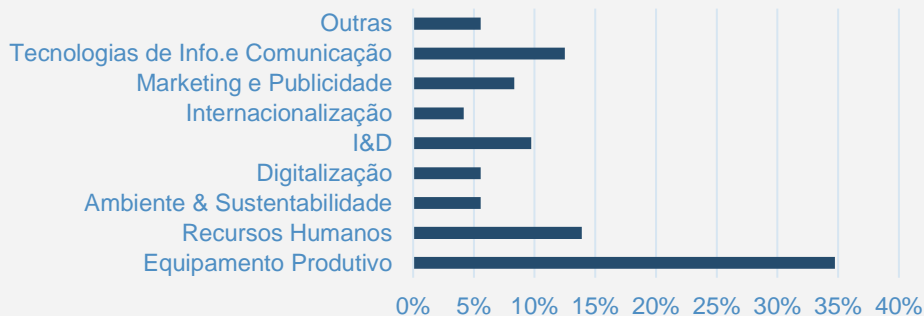
#### A situação atual da empresa perante a SS



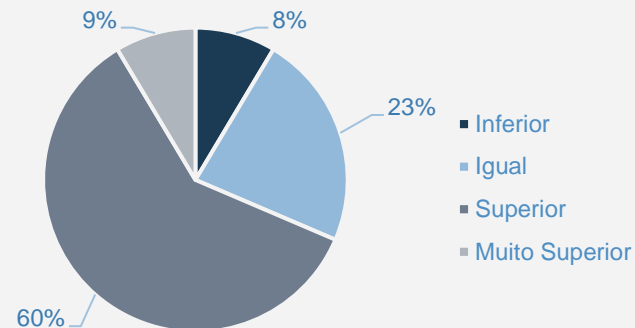
## IV. Dinâmica Empresarial

- Referente ao valor do investimento, 60% das empresas consideraram que o valor do investimento realizado/a realizar situar-se-á num nível “superior” ao de 2022, enquanto apenas 23% consideraram que o investimento será num nível “igual” ao de 2021.
- As empresas revelam por via deste inquérito, uma maior tendência para investimento em “Equipamento Produtivo” (35%), seguido áreas como “qualificação de recursos humanos” e “tecnologias de informação e comunicação” com 14% e 13% respetivamente.
- No que ao Investimento em I&D diz respeito, 44% das empresas raramente investe nesta área, enquanto que 33% das empresas nunca realizaram investimento nesta área.

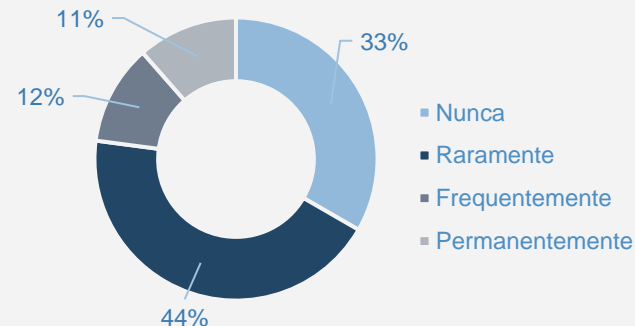
### Investimento por área realizados em 2021



### valor dos investimentos realizados/a realizar pela empresa em 2022, em relação a 2021

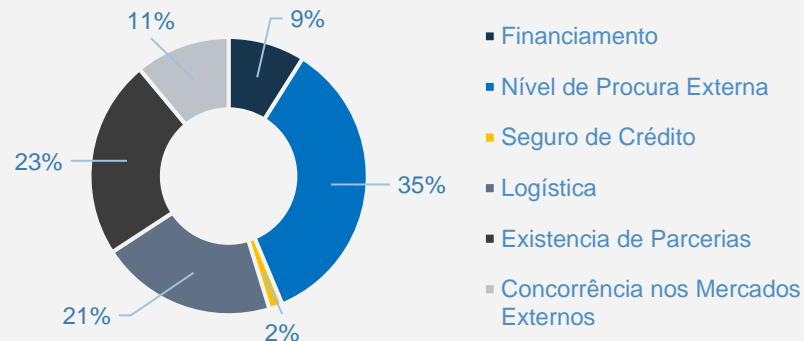


### Investimento em I&D

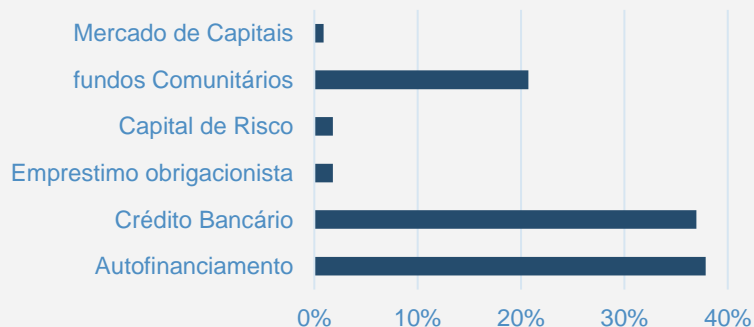


- ❑ Do ponto de vista das fontes de financiamento, o "Autofinanciamento" e o "Crédito Bancário" surgem como a principal opção para as empresas 38% e 37% respetivamente.
- ❑ As empresas exportadoras identificam o "nível de procura externa" (35%) e a "existência de parcerias" (23%) como fatores principais que afetam a atividade exportadora.
- ❑ Por seu turno, as empresas destacam o "Sistema Fiscal" (26%), o "mercado de trabalho" (22%) e fatores como "Utilities" (16%) responsáveis pelo baixo crescimento e competitividade das empresas que responderam ao inquérito.

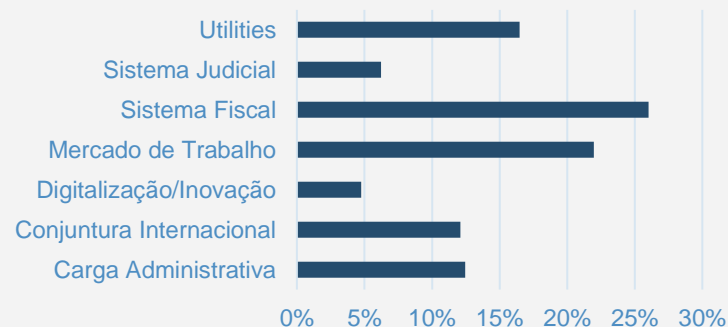
## Fatores que afetam a exportação



## Fontes de Financiamento



## Fatores que afetam a competitividade







Obrigado

Para mais informações contate:

[defi@aip.pt](mailto:defi@aip.pt)

+351 213 601 055

[www.aip.pt](http://www.aip.pt)



ASSOCIAÇÃO INDUSTRIAL PORTUGUESA  
CCI - CÂMARA DE COMÉRCIO E INDÚSTRIA